

# SEA CLOUD BOARDS



UTENTE FINALE

App

APP per aprire e chiudere il tuo cancello ovunque tu sia



per  
Android



per  
Apple



NO  
Canone  
Mensile

chiuso in chiusura aperto



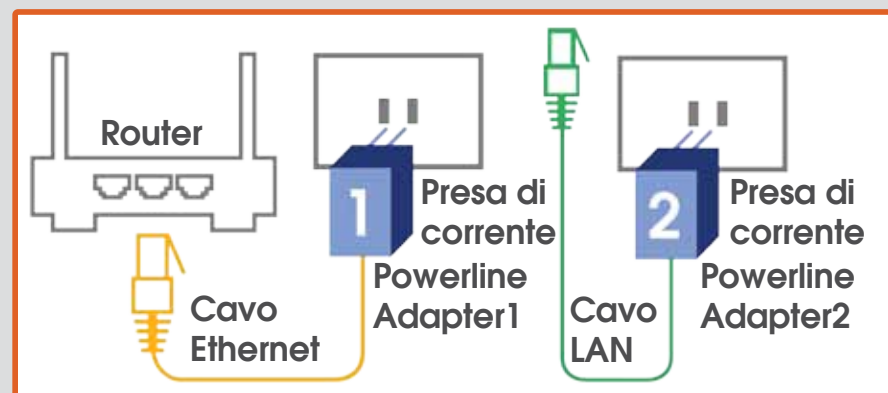
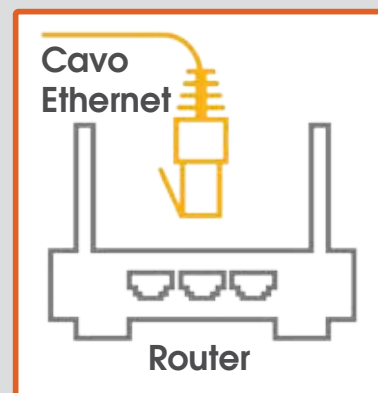
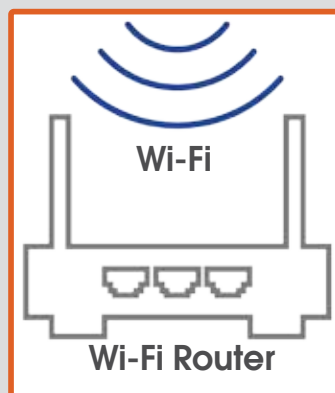
Controlla se il  
tuo cancello è  
aperto o chiuso



Un unico device, per l'utente finale e  
l'installatore professionista



UNIVERSALE per  
TUTTE le centrali elettroniche serie DG  
230Vac - 110Vac - 24Vdc



INSTALLATORE PROFESSIONISTA

App

1

Con il tuo device puoi programmare le nostre centrali elettroniche e ricevere la diagnosi in tempo reale sulla tua email

2

Impostazione di manutenzione  
(numero di impostazione cicli)

3

Avrai una panoramica totale degli eventi come un controllo di accesso

4

Possibilità di assegnare il controllo remoto a più utenti finali

TEST

verifica lo stato  
di entrata

SERVICE

resetta i cicli di lavoro

@ALLARMI

ricevi email degli  
allarmi

@GUASTI

ricevi email dei  
guasti

DOWN

scorri verso il basso

UP

Scorri  
verso l'alto

OK  
conferma

START

comando  
di apertura/  
chiusura

STOP

comando di stop

START

Pedonale  
comando  
di apertura  
parziale

MENÙ BOX LIST

scorri l'intero menu o scrivi il  
numero nella barra di ricerca

Compatibile con centrali  
elettroniche dotate di  
firmware REV. 2.0 e successive